

ОСТОРОЖНО! ТОНКИЙ ЛЕД


ПРАВИЛА ПОВЕДЕНИЯ
НА ЗАМЕРЗШИХ ВОДОЕМАХ



**Водоемы начинают
замерзать от берега
к центру**






An aerial photograph of a large, dark blue-green ice field, likely in Antarctica. The ice is heavily fractured into irregular, polygonal blocks by a network of white and light-colored cracks. The overall appearance is that of a dense, textured surface. A large, semi-transparent purple oval is centered over the image, containing white text.

**Прозрачный лед
голубовато-зеленого оттенка
считается прочным**



**Лед ЖЕЛТОВАТО-СЕРОГО оттенка
самый хрупкий и опасный для перехода**

A winter landscape with snow, trees, and a large semi-transparent oval containing text and arrows. The scene is a snowy field with scattered trees and a large log in the foreground. The sky is blue with some clouds. The oval is light blue and contains white text and arrows pointing outwards.

Лед особенно
не прочен
возле торчащих
кустарников,
бревен, камышей
и деревьев

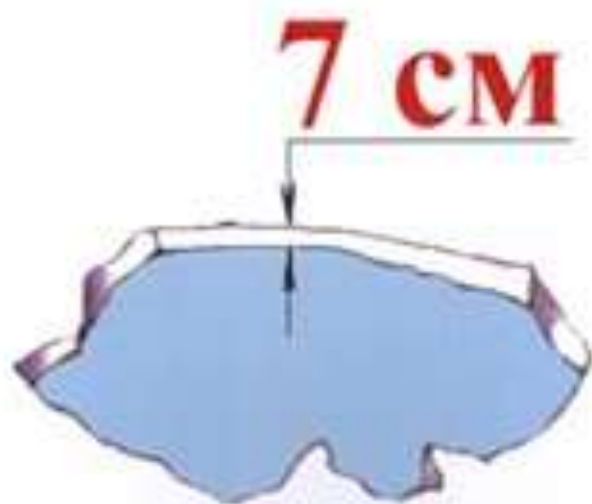
A photograph of a large body of water, likely a lake or sea, with a snow-covered ice floe in the foreground. The water is a deep blue-green color. In the background, a city skyline is visible under a clear blue sky. The text is overlaid on the image in a white, sans-serif font.

Заснеженные участки льда на водоемах не прочные



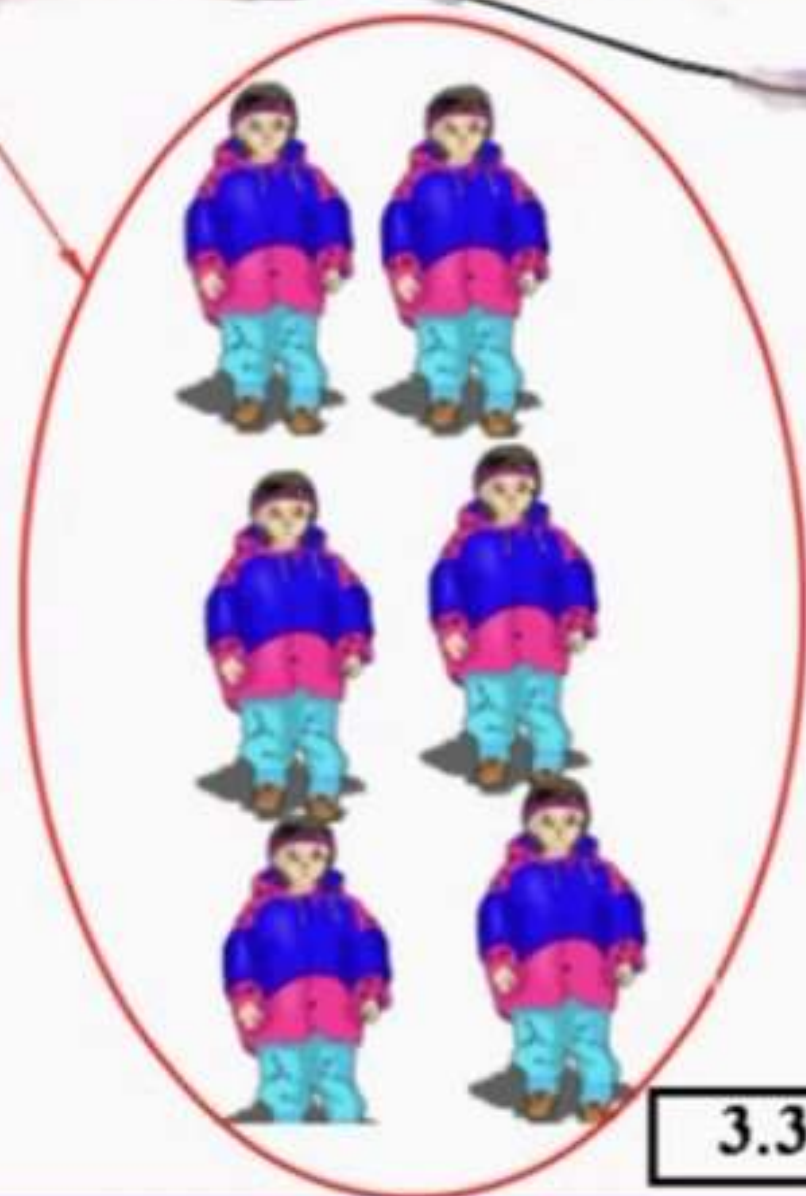
**ПОД МОСТАМИ
ЛЕД ТОНЬШЕ**

Безопасная толщина льда для одного человека




Группа людей (класс)

15 см



3.3



5-6 метров



признаки НЕ прочного льда:

-треск льда,

-прогибание льда,

- выступающая на поверхность вода

НЕДОПУСТИМОЕ ПОВЕДЕНИЕ НА ЛЬДУ





**НЕ ДОПУСТИМОЕ
ПОВЕДЕНИЕ НАЛЬДУ**

НЕ ДОПУСТИМОЕ
ПОВЕДЕНИЕ НА ЛЬДУ




НЕДОПУСТИМОЕ ПОВЕДЕНИЕ НА ЛЬДУ





**НЕ СОБЛЮДЕНИЕ ПРАВИЛ
ПОВЕДЕНИЯ НА ЛЬДУ**

ПРИВОДИТ К ТРАГЕДИИ !!!

A photograph of a person lying face down on a frozen river. The person is wearing a dark jacket and a light-colored hat. The ice is dark and textured, with some snow or frost. The background shows a body of water with some ice patches and reeds on the left side.

**НЕ СОБЛЮДЕНИЕ ПРАВИЛ
ПОВЕДЕНИЯ НА ЛЬДУ**

ПРИВОДИТ К ТРАГЕДИИ



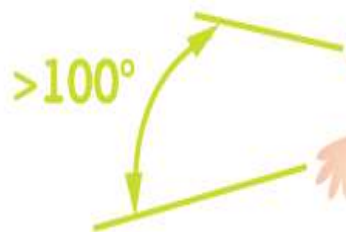
Старайся оставаться на плаву,
держи голову над водой
и зови на помощь



Не паникуй, попытайся
сбросить всё тяжёлое

Повернись в ту сторону
откуда ты пришёл,
где лёд держал тебя

Постарайся опереться на край
льдины, широко разведя руки




Если течение сильное,
то согни ноги



Выбравшись из полыни, откатись или отползи от нее. Знай, даже мокрая одежда на морозе некоторое время сохранит тепло твоего тела. У тебя есть время добраться до теплого помещения.



Передвигайся к берегу ползком или перекатываясь

An aerial photograph showing a person standing on a narrow, precarious ice bridge that spans a crack in a frozen body of water. The ice is dark blue and shows signs of stress with numerous cracks. The person is positioned in the upper right quadrant of the image, leaning forward. The surrounding water is a deep, dark blue.

Не паникуй

Обопрись на край льдины

Сбрось тяжелые вещи

Широко расставь руки

**Держи голову
на поверхности**


Согни ноги

**Повернись в ту сторону
от куда пришел**

**Откатись
подальше от края**

Способы спасения

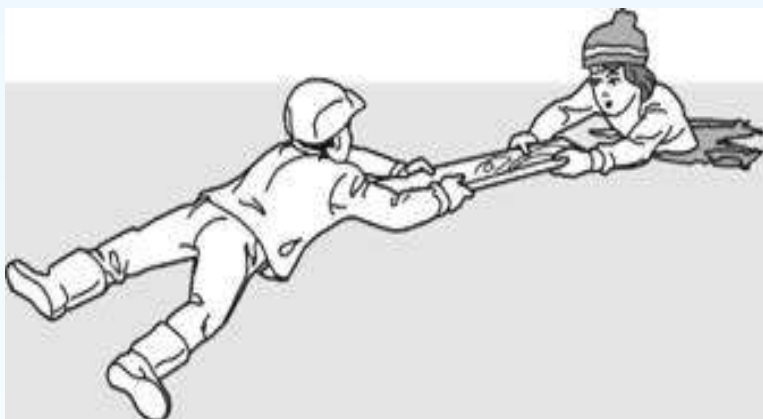
Помощь лыжной палкой



Помощь веревкой



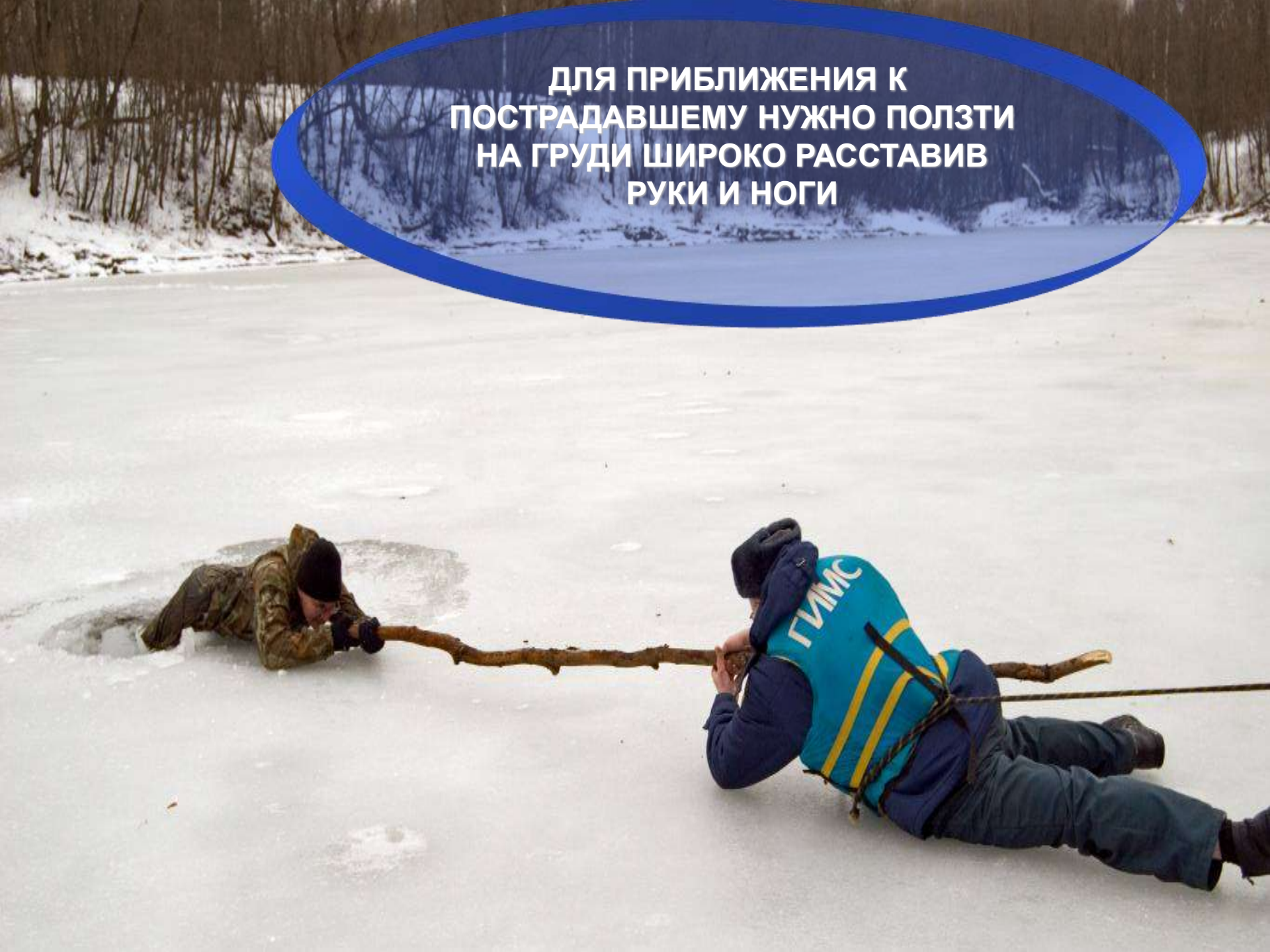
Помощь доской



Помощь шарфом



**ДЛЯ ПРИБЛИЖЕНИЯ К
ПОСТРАДАВШЕМУ НУЖНО ПОЛЗТИ
НА ГРУДИ ШИРОКО РАССТАВИВ
РУКИ И НОГИ**



СПАСИБО ЗА ВНИМАНИЕ!

